

Würfeleisbereiter Eisbereiter, Würfel (14gr), 22 kg/24h, inkl. 6kg, luftgekühlt

Technisches DatenblattARTIKEL #
MODELL #

NAME #

SIS #

AIA #

**730300 (ICA22I6SNP)**Eisbereiter, Würfel (14gr), 22
kg/24h, eigenständig,
inklusive 6kg
Eisauffangbehälter,
luftgekühlt

Hauptmerkmale

- Ein elektronischer Sensor überwacht kontinuierlich die Rotationsgeschwindigkeit, um die Effizienz der Maschine zu gewährleisten.
- Leichte Reinigbarkeit durch ein automatisches System: der Reinigungsschalter aktiviert die Zirkulation und die Spülung des Wassers; am Ende des Zyklus genügt ein weiterer Schalter, um die Eisproduktion zu starten.
- Diese Art der Zubereitung (Sprühschicht) garantiert kristalline, kompakte, hygienisch reine Eiswürfel, die über lange Zeit ihre Form behalten und nur langsam schmelzen.
- Wasserverbrauch und Produktivität berechnet auf Basis von 15°C Wasser- und 21°C Umgebungstemperatur.
- Durch seine kompakten Maße ist der Würfeleisbereiter für viele Aufstellungsorte geeignet, speziell wenn der Platzbedarf eine wichtige Rolle spielt.
- Eiswürfel Pyramidenstamm-Form.
- Vollautomatischer Betrieb.
- Abgerundete Innenecken des Behälters sorgen für eine einfache Reinigung.
- Lebensmittelsicher, innen ABS.
- Nur für Schwerkraftablauf.
- Behälter inklusive.
- Konform mit CE-Sicherheitsanforderungen.
- Das innovative Anti-Kalk-Sprühsystem mit flexiblen Düsen vermeidet Kalkablagerungen durch kleine Vibrationen.

Konstruktion

- Die Zuverlässigkeit wird durch die Qualität der verwendeten Konstruktionsmaterialien (Front, Deckel und Seiten aus Edelstahl 304 AISI) und die ausgefeilte Produkt- und Prozesstechnologie gewährleistet.
- Die Sprüher sind leicht zu entfernen, erlauben ein einfaches Fließen und verhindern Kalksteinbildung.
- Außenverkleidung aus Chromnickelstahl 1.4301.
- Der Verdampfer aus Aluminium gewährleistet einen sicheren Kontakt mit Eis.
- Robustes Türöffnungssystem aus rostfreiem Stahl AISI 304.
- Interne Eisbehälter aus ABS.
- Hygienische Kunststoffsprüharme, die ohne Werkzeug abnehmbar sind.
- Lieferung mit flexiblen Wasserzufuhr- und Ablassschläuchen und Schaufel.
- Einfacher Zugang zu den Hauptkomponenten für die Wartung.
- ON-OFF-Wippschalter.
- 5 mm verstellbare Füße.
- Stecker serienmäßig.

Genehmigung: _____

Nachhaltigkeit



- Kohlenwasserstoff-Kältemittel R290 für die geringste Umweltbelastung (GWP=3) - FCKW- und HFCKW-frei.
- Geringerer Energieverbrauch durch vollständig isolierten Lagerplatz.

Optionales Zubehör

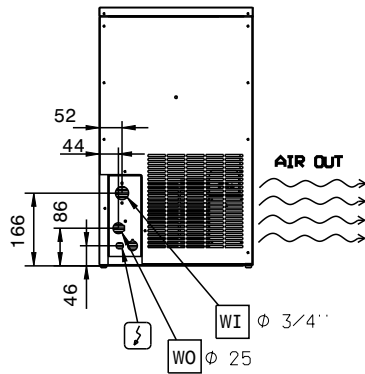
- Ablaufpumpe für Eisbereiter PNC 880690




Electrolux
PROFESSIONAL

Würfeleisbereiter Eisbereiter, Würfel (14gr), 22 kg/24h, inkl. 6kg, luftgekühlt

Rückseite

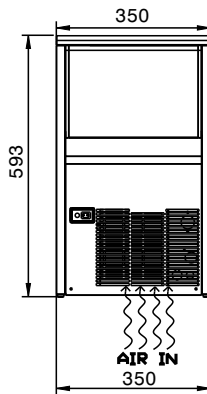


Seite

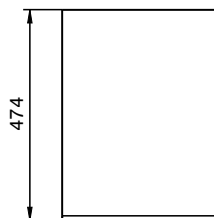


CW11 = Kaltwasserzulauf
EI = Elektroanschluss

Front



oben



Elektrisch

Netzspannung:
730300 (ICA2216SNP) 220-240 V/1N ph/50 Hz
Anschlusswert: 0.258 kW

Kapazität:

Behälterinhalt: 6 kg

Schlüsselinformation

Außenabmessungen, Länge: 350 mm
Außenabmessungen, Tiefe: 475 mm
Außenabmessungen, Höhe: 601 mm
Nettogewicht: ISO 9001 kg
Leistung: 22 kg/Tag
Würfelart: Ice Cube 14 g

Nachhaltigkeit

Art des Kältemittels: R290
Wasserverbrauch: 4.1 lt/hr



Würfeleisbereiter
Eisbereiter, Würfel (14gr), 22 kg/24h, inkl. 6kg, luftgekühlt

Das Unternehmen behält sich das Recht auf Änderungen der Spezifikation vor.

2024.04.09